



日本化学会 第101春季年会
オンライン開催 視聴方法について
(参加登録者向け)

はじめに

- 本マニュアルは、第101春季年会 参加登録要項に従って、参加登録の手続きを行った方が対象です。
 - 参加登録要項：
https://confit.atlas.jp/guide/event/csj101st/static/meeting_registration
- 参加登録の手続きは、（1）参加登録フォームへの入力、および（2）既定の参加登録費の支払いをもって完了します。期日を過ぎて手続きが完了していない場合、その登録は無効です。
- 併催シンポジウム、市民公開講座は参加費無料です。これら参加費無料の企画のみ聴講をご予定の方は、以下のURLよりお手続き下さい。
 - 併催シンポジウム：<https://confit.atlas.jp/guide/event/csj101st/static/CoSymp>
 - 市民公開講座：<https://confit.atlas.jp/guide/event/csj101st/static/civil>

第101春季年会 運営方法

使用するウェブ会議ツールについて

第101春季年会はZoomのウェビナーとミーティングを使用して開催します。

シンポジウム	Zoom ウェビナー
併催シンポジウム	
受賞講演	
特別講演	
口頭A講演	Zoom ミーティング
口頭B講演	
ポスター	Zoom ミーティング ※各発表はブレイクアウトルームで実施

第101春季年会 運営方法

Zoomを使用する上での事前準備のお願い

- ご自身の環境がZoomのサポート環境に準拠しているか、以下のサイトより必ずご確認ください。
 - Windows, macOS, およびLinuxのシステム要件：
<https://support.zoom.us/hc/ja/articles/201362023>
 - Zoomをテストする：<https://zoom.us/test>
- 予め、Zoomのアカウントを取得して下さい。
- 予め、Zoomデスクトップクライアントの最新版をダウンロードし、PCにインストールして下さい。
 - 最新バージョンのZoomデスクトップクライアントのダウンロードはこちらから：
<https://zoom.us/support/download>
- ブラウザ版（ウェブクライアント）の使用は、機能に制限があるため推奨しません。

第101春季年会 運営方法

参加規約

参加者の皆様におかれましては、[参加規約](#)を遵守頂きますようお願い致します。

参加規約に定められた以下のいずれかに該当する行為又は該当する恐れのある行為を禁止します。

- 講演の一部または全部を、無断で録画・録音・複写・複製・転写・スクリーンショット等を使用して保存、記録する行為
- 講演の内容を録音・録画・撮影し、SNS やウェブサイト上で公開する行為
- 講演で提供された資料・動画等を第三者に提供する行為。また、第三者が閲覧可能な状態で公開する行為。
- 本年会の他の参加者の ID またはパスワードを利用する行為
- 本年会の運営を妨害する恐れのある行為
- その他、法律、法令もしくは条例に違反する行為、またはその恐れのある行為。
- その他、本会が不適切と判断する行為

参加規約により定められた禁止行為を発見した場合は、参加資格の停止等、然るべき処分を行います。

Zoomへの入室方法

対象 ウェビナー会場（シンポジウム，併催シンポジウム，受賞講演，特別講演）
ミーティング会場（口頭A講演，口頭B講演）
ポスター会場

Zoomリンクのアクセス方法【1/2】

- 春季年会ウェブサイトアクセスして下さい。 <https://confit.atlas.jp/guide/event/csj101st/top>
- 「参加者用ログイン」ボタンを押します。参加用ID・パスワードを入力し，ログインして下さい。
- 参加用ID・パスワードは，参加登録およびお支払いが完了した方へメールで案内されます。



ログイン

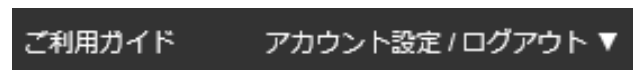
ログインID *

パスワード *

ログインしたままにする

ログインには，利用規約への同意が必要です。利用規約に同意してログインしてください。 [利用規約](#)

[\[パスワードを忘れた方はこちら\]](#)



ログインが完了すると，ウェブサイトトップに戻り，ページ上部には【アカウント設定/ログアウト】のメニューが現れます。

Zoomへの入室方法

対象 ウェビナー会場（シンポジウム，併催シンポジウム，受賞講演，特別講演）
ミーティング会場（口頭A講演，口頭B講演）
ポスター会場

Zoomリンクのアクセス方法【2/2】

- 春季年会ウェブサイトのメニューから，「タイムテーブル」に進みます。
- 目的のセッションに表示されている「Zoomはこちら」のボタンからZoomに入室して下さい。
- 「Zoomはこちら」のボタンは3/18(木)以降表示されます。

タイムテーブル
2021年3月19日(金) アカデミックプログラム >
2021年3月20日(土) アカデミックプログラム >
2021年3月21日(日) アカデミックプログラム >
2021年3月22日(月) アカデミックプログラム >
2021年3月19日(金) シンポジウム・行事 >
2021年3月20日(土) シンポジウム・行事 >



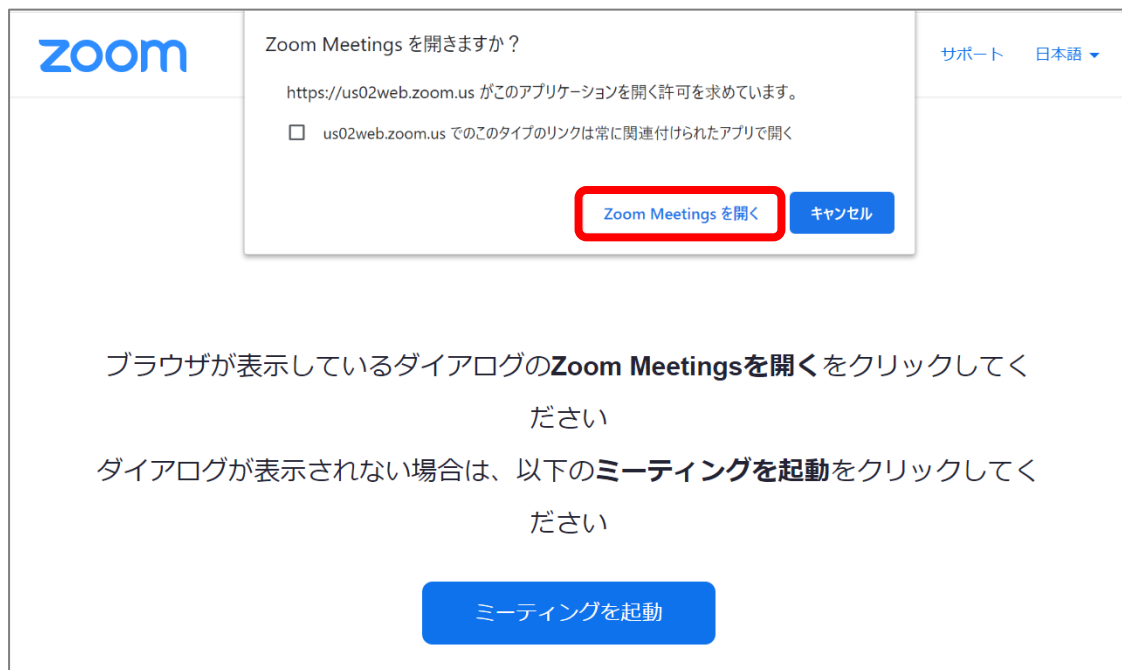
日本化学会 第101春季年会 (2021)			
2021年3月19日(金) アカデミッ...			
ルーム6 年会オンライン	ルーム7 年会オンライン	ルーム8 年会オンライン	ルーム9 年会オンライン
アカデミックプログラム [A講演]	アカデミックプログラム [B講演]	アカデミックプログラム [A講演]	アカデミックプログラム [B講演]
[A06-1am] 08. 触媒	[A07-1am] 19. コロイド・界面化学	[A08-1am] 01. 化学教育・化学史	[A09-1am] 12. 有機化学—有機結晶・超分子化学
08. 触媒 口頭A講演	19. コロイド・界面化学 口頭B講演	01. 化学教育・化学史 口頭A講演	12. 有機化学—有機結晶・超分子化学 口頭B講演
Zoomはこちら	Zoomはこちら	Zoomはこちら	Zoomはこちら
9:00 - 11:40	9:00 - 11:40		

このボタンを押して
Zoomに入室します

※併催シンポジウムの場合は，参加フォームへのリンクが設置されています。
必要事項を記入の上，登録完了画面に表示されるURLよりZoomへご入室下さい。

Zoomへの入室方法

対象 ウェビナー会場（シンポジウム，併催シンポジウム，受賞講演，特別講演）
ミーティング会場（口頭A講演，口頭B講演）
ポスター会場



Zoom Meetingsを開きますか？

サポート 日本語 ▾

https://us02web.zoom.us がこのアプリケーションを開く許可を求めています。

us02web.zoom.us でのこのタイプのリンクは常に関連付けられたアプリで開く

Zoom Meetingsを開く キャンセル

ブラウザが表示しているダイアログの**Zoom Meetingsを開く**をクリックしてください

ダイアログが表示されない場合は、以下の**ミーティングを起動**をクリックしてください

ミーティングを起動



接続しています...

電子メールアドレスと名前を入力してください

メール cheminenkai@gmail.com

山田太郎 (XX大学)

将来のミーティングのためにこの名前を記憶する

Web セミナーに参加 キャンセル

タイムテーブルのZoomリンクを押すと、Zoomの画面が立ち上がります。
[Zoom Meetingsを開く] ボタンをクリックしてください。

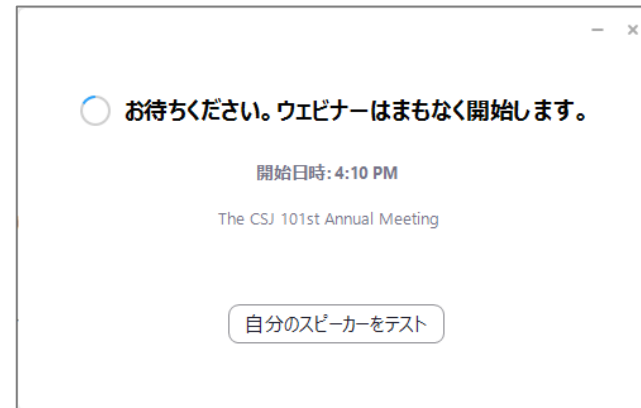
- ウェビナー会場：メールアドレスとフルネーム（所属）を入力し、「Webセミナーに参加」をクリックしてください。
- ミーティング会場，ポスター会場：そのまま入室となります。

参加方法

対象 ウェビナー会場（シンポジウム，併催シンポジウム，受賞講演，特別講演）
ミーティング会場（口頭A講演，口頭B講演）
ポスター会場

<入室～講演開始>

- 座長・講演者の準備時間の確保のため、聴講者はセッション開始 5分前以降に入室するようお願いいたします。
- 途中入室および途中退室も可能です。
- 講演開始まで右のような待機画面が表示されることがあります。
そのまましばらくお待ちください。



- マイクについて
接続した時点ではマイクはミュートになっています。
- カメラについて
 - ウェビナー会場（シンポジウム，併催シンポジウム，受賞講演，特別講演）：
聴講者の方のカメラは常時オフとなります。
 - ミーティング会場（口頭A講演，口頭B講演）：
講演者および座長以外の方は，帯域の削減のため，講演中はカメラをオフにして下さい。
- 入室時の名前の表示は漢字またはローマ字フルネーム（所属）にしてください。
[例] 化学 次郎（化学大学）

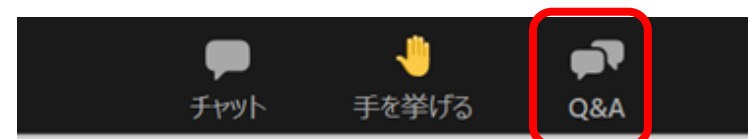
参加方法

対象 ウェビナー会場（シンポジウム，併催シンポジウム，受賞講演，特別講演）
ミーティング会場（口頭A講演，口頭B講演）
ポスター会場

<講演開始～質疑応答>

■ ウェビナー会場

- Q&A機能を使用して，テキストで質問を投稿してください。
- 質問は講演中も投稿可能です。質問は同じ会場の聴講者にも共有されます。
- 他の方の質問で，自分も聞いてみたいと思うものには「いいね！」マークを押していただくと，座長が質問を取り上げやすくなります。



■ ミーティング会場

- 質疑応答には「手を挙げる」機能を利用します。
- 質問がある場合は「手を挙げる」のアイコンを押して意思表示をしてください。
- 座長が質問者を指名し，発言を求めますので，マイクとカメラをオンにして口頭で質問をしてください。



↑
ツールバーのリアクションをクリックすると「手を挙げる」が現れるので，クリックする

※チャット機能は運営上の連絡に使用します。質疑応答には利用しませんので，チャット機能での質問はご遠慮ください。

※時間の都合で，すべての質問には答えられない可能性がありますので，ご了承ください。

<終了時> セッションが終了したら，速やかにご退出ください。

参加方法

対象 ウェビナー会場（シンポジウム，併催シンポジウム，受賞講演，特別講演）
ミーティング会場（口頭A講演，口頭B講演）
ポスター会場

- ポスター講演には，Zoomミーティングのブレイクアウトルームを使用します。ブレイクアウトルームとは，Zoom ミーティングを別々の部屋に分割する機能です。参加者はブレイクアウトルームを自由に移動できます。
- 必ず，Zoomデスクトップクライアントの最新版をPCにインストールして下さい。ブラウザ版（ウェブクライアント）ではブレイクアウトルーム機能が使えません。
 - <https://zoom.us/download> ※「ミーティング用Zoomクライアント」を選択して下さい。
- メインの会場に入ったら，目的の講演番号のブレイクアウトルームに入って下さい。
- 講演者は説明時間に割り当てられている時間帯に待機しています。講演者は質問者がブレイクアウトルームに入り次第，説明および質疑応答を開始します。
- 質疑応答は，可能な限りマイクとカメラをオンにし，口頭で行って下さい。

<説明時間>

- 説明時間は，ポスター番号の偶数・奇数それぞれ 45分間です。

時間帯	ポスター番号	説明時間
AM (09:40 ~ 11:10)	奇数番	09:40 ~ 10:25
	偶数番	10:25 ~ 11:10
PM (13:20 ~ 14:50)	奇数番	13:20 ~ 14:05
	偶数番	14:05 ~ 14:50
VN (16:10 ~ 17:40)	奇数番	16:10 ~ 16:55
	偶数番	16:55 ~ 17:40

参加方法

対象 ウェビナー会場（シンポジウム，併催シンポジウム，受賞講演，特別講演）
ミーティング会場（口頭A講演，口頭B講演）
ポスター会場

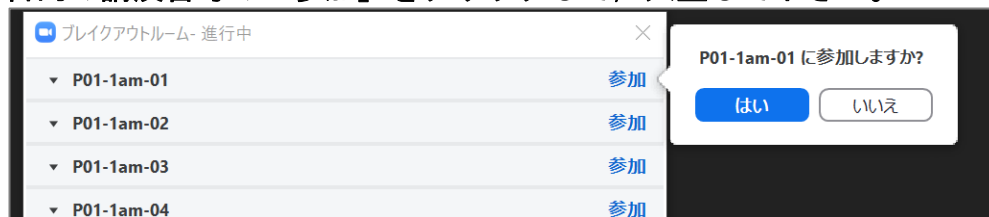
<ブレイクアウトルームへの入室方法> ※必ずZoomデスクトップクライアントのバージョンを最新にしてください。

- ① まずは該当するポスターセッションのミーティングルームに入室して下さい。
- ② ツールバーの「ブレイクアウトルーム」のアイコンから，目的の講演番号のブレイクアウトルームに入ってください。

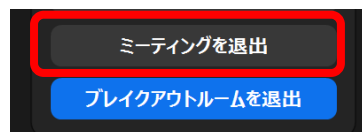
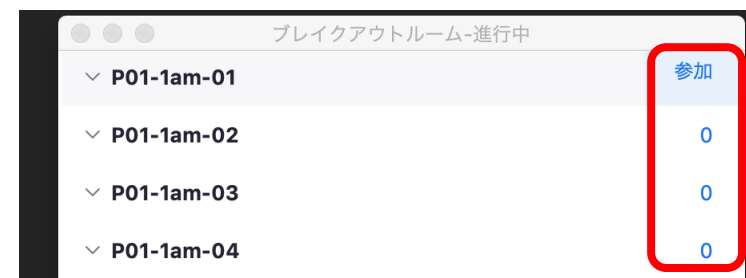
画面下のバーにあるブレイクアウトルームのアイコンをクリック。



目的の講演番号の「参加」をクリックして，入室して下さい。



Macの場合は「0」の表示にカーソルを近づけると「参加」の文字が出てきます。



セッションが終了したら

- ・「ミーティングを退出」を選択すると終了できます。
- ・メインのミーティングルームに戻りたい場合は「ブレイクアウトルームを退出」を選択して下さい。

緊急時の連絡について

対象 ウェビナー会場（シンポジウム，併催シンポジウム，受賞講演，特別講演）
ミーティング会場（口頭A講演，口頭B講演）
ポスター会場

- 講演中にトラブル等がありましたら，Zoomのチャット機能を使用し，会場係に連絡してください。
- チャット機能を使用できない場合は，下記にご連絡ください。

問い合わせフォーム：<https://form.csj.jp/view.php?id=26815>