

第11回 CSJ化学フェスタ2021 参加者へのご案内

2021年9月24日版

Zoomのミーティング機能を使用して開催します

※R&D展示ブースと学生ポスター発表はブレイクアウトルームを使用

セッション名			開催方法	
有料	フェスタ企画	テーマ企画	Zoomミーティング	
		産学官R&D紹介企画	R&D展示ブース	Zoomミーティング (ブレイクアウトルーム)
			R&D展示セッション (講演)	Zoomミーティング
			ランチタイムセッション (講演)	Zoomミーティング
		学生ポスター発表	Zoomミーティング (ブレイクアウトルーム)	
		交流会	Zoomミーティング	
無料	公開企画	公開講座	Zoomミーティング	
		2021ノーベル賞解説講演	Zoomミーティング	
		コラボレーション企画	Zoomミーティング	

- ・ 通信環境の安定した場所より入室をお願いします。
- ・ Zoom のアプリケーションを各自 PC にインストールの上、PC 版アプリからの参加を推奨します。
(ブラウザやスマートフォンからの参加では動作が保証できません) 最新バージョンへのアップデートをお願いします。
下記からミーティングZoomクライアントをダウンロードすることができます。
https://zoom.us/download#client_4meeting

Zoomへの入室方法① (フェスタ企画等の**有料企画**へお申込み頂いた皆様)

参加登録し決済完了時に届くメールに記載されたID/PASSを使用し「化学フェスタ企画参加ページ」にアクセスし、聴講するセッションのZoomのアイコンをクリックして入室して下さい。

「CSJ化学フェスタ 参加申込決済 完了通知」に記載の「化学フェスタ企画参加ページ」にアクセス

IDとパスワードを入力

「当日はこちらから」ページからアクセス
「ログインページ」を選択する

IDとパスワードを入力

「ログインページ」を選択

「日程表」を選択

会場	9	10	11	12	13	14	15	16	
A		◎ 10:30-10:40 開会式 視聴 ID: 835 4234 0235 Pass: 534180 注 プログラム				◎ 13:00-16:40 文部省科研費新学術領域研究「生命金属科学」分野の創成による生体内金属動態の統合的研究 特別企画：生命の金属活用戦略を知る！ 視聴 ID: 835 3638 4925 Pass: 620310 注 プログラム			
				◎ 10:40-12:00 2020ノーベル賞解説講演					

Zoomへの入室方法②（公開企画等の**無料企画**へお申込み頂いた皆様）

参加登録終了時に届くメール「CSJ化学フェスタ 公開企画参加申込 新規登録」に記載されたURLより「参加ページ」にアクセスし、聴講するセッションのZoomのアイコンをクリックして入室して下さい。（IDパスワードは不要です。参加はメールのURLからのみとなりますので、必ずメールをご確認下さい。）

「CSJ化学フェスタ 公開企画参加申込 新規登録」メールに記載の「化学フェスタ公開企画参加ページ」にアクセス



会場	9	10	11	12	13	14	15	16	
A		◎ 10:30-10:40 開会式  視聴 ID: 835 4234 0235 Pass: 534180  プログラム				◎ 13:00-16:40 文科省科研費新学術領域研究「生命金属科学」分野の創成による生体内金属動態の統合的研究 特別企画：生命の金属活用戦略を知る！  視聴 ID: 835 3638 4925 Pass: 620310  プログラム			
			◎ 10:40-12:00 2020ノーベル賞解説講演						

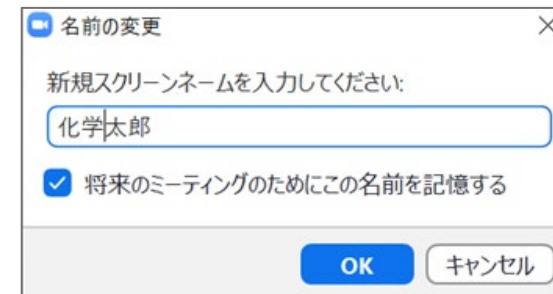
セッション開始前

- ◆ Zoomに入室をしたら表示名（スクリーンネーム）を変更して下さい
漢字フルネーム（所属） 例：化学 太郎（フェスタ大学）

〈表示名の変更方法〉

参加者バーにある自分の名前にカーソルを持っていくと「名前の変更」が現れます。
「名前の変更」をクリックして、
新規のスクリーンネームを入力してください。

画面下のツールバーにある「参加者」のアイコンをクリック
すると参加者リストが左側に出きます。



セッション中

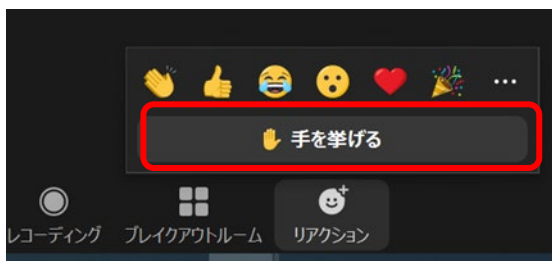
- ◆ セッション中は常にミュート、カメラはオフで聴講してください。



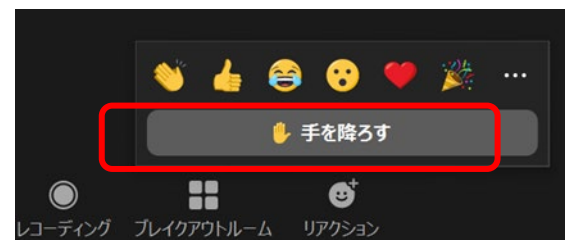
質問時

- ◆ 質疑応答の時間になりましたら、座長が視聴者（一般参加者）に質問を呼び掛けます。
- ◆ 質問をする際は、挙手機能で意思表示をし、座長に指名をされたらミュートを解除して口頭で質問をしてください。
- ◆ 講演者も口頭で質問に答えます。

画面下の「リアクション」をクリックし、「手を挙げる」を選択してください。



質問が終わったら、同じところから「手を降ろす」を選択して挙手を終了してください。



終了時

- ◆ 視聴を終了する場合は、画面下の「退出」→「ミーティングを退出」をクリックしてZoomから退出をしてください。



参加方法（3） P会場（R&D展示ブースと学生ポスター発表）

R&D展示ブースと学生ポスター発表はZoomのブレイクアウトルームを使用します。

画面下の「ブレイクアウトルーム」のアイコンをクリックして参加をしたらブレイクアウトルームを選択して移動してください。

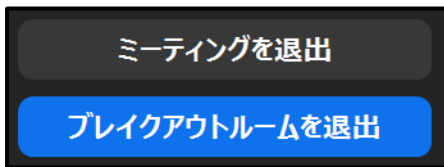
ブレイクアウトルームを退出する場合は、画面下の「ブレイクアウトルーム退出」か「ミーティングを退出」をクリックして退出してください。

■ブレイクアウトルーム参加方法



- ・画面下のツールバーより「ブレイクアウトルーム」アイコンをクリックし、「参加」を選んでルームに入室
- ・ルーム名は「出展社名」もしくは「ポスター発表番号（下3桁）」
- ・「審査員受付」「001」に参加者がいることが分かる

■ブレイクアウトルーム退出方法



「ミーティングを退出」 Zoomミーティング自体を退出
「ブレイクアウトルームを退出」 メインルームへ移動



参加者が自由に移動可能

