

# 参加者の皆さまへ

※「ポスター発表・R&D展示ブース」「交流会」に参加される方向けのマニュアルです

※「フェスタ企画参加ページ」<https://onsite.gakkai-web.net/chemistry/festa/>  
「CSJ化学フェスタ 参加申込決済 完了通知」メールに記載されたIDとパスワードが必要です

## 目次

■ 使用ツール	p2
■ 事前準備（環境確認、動作確認、アカウント登録）	p2～4
※カメラ・マイクのトラブル	p5～6
■ イベント参加（当日）	p6～10
ポスター発表	p8～9
R&D展示ブース	p9～10
交流会	p10
■ よくある質問	p10

本稿は随時、修正、加筆されますのでご了承ください。

第1版 2020/9/28

# ポスター発表・R&D展示ブースに参加するには

## ■使用ツール

Remo (リモ) <https://remo.co/>

## ■事前準備 (環境確認、動作確認、アカウント登録)

【環境確認】 ※ 8月末現在 (推奨環境については変更になる可能性があります)

ブラウザからの接続となり、アプリ・ソフトのダウンロードは必要ありませんが、以下の環境をご確認ください。

- ・カメラ・マイク付きのパソコン (最推奨) スマートフォン可、タブレット不可
- ・**ブラウザChrome** (最推奨、一番問題ありません)、もしくはSafari/Firefox
- ・**有線接続**あるいは高速なWi-Fi接続
- ・イヤフォン (着用推奨、パソコンから流れる音を拾ってテーブル内に時間差で流れることがある)
- ・**翻訳機能を解除** (図1)  
(画面内のツールバー等が英語表記であればOK)
- ・Zoomと同時のアクセスは避ける  
(パソコンのカメラ・マイクが共有できないため)
- ・パソコン上不要なソフト・アプリは立ち上げない  
(パソコンのパフォーマンスが低下するため)

図1. 翻訳機能の解除

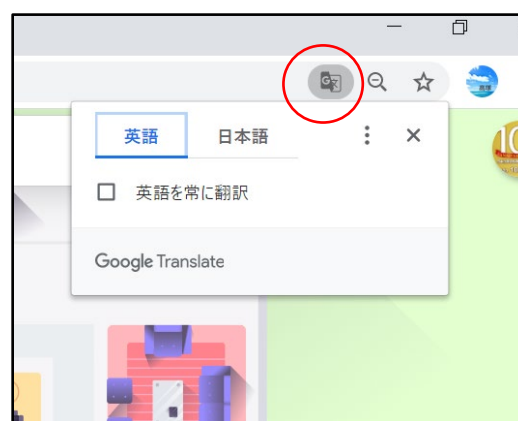


表1. 対応パソコン (Microsoft Edge、Internet Explorerはサポートされていません)

Operating System (OS)	OS Version	Browser	Browser Version
Mac	10.13+	Chrome	77+
		Firefox	76+
	10.14.4	Safari	12.1+ (no screen-sharing)
			13+ (full compatibility)
		Chrome	77+
		Firefox	76+
Windows	10	Chrome	77+
		Firefox	76+

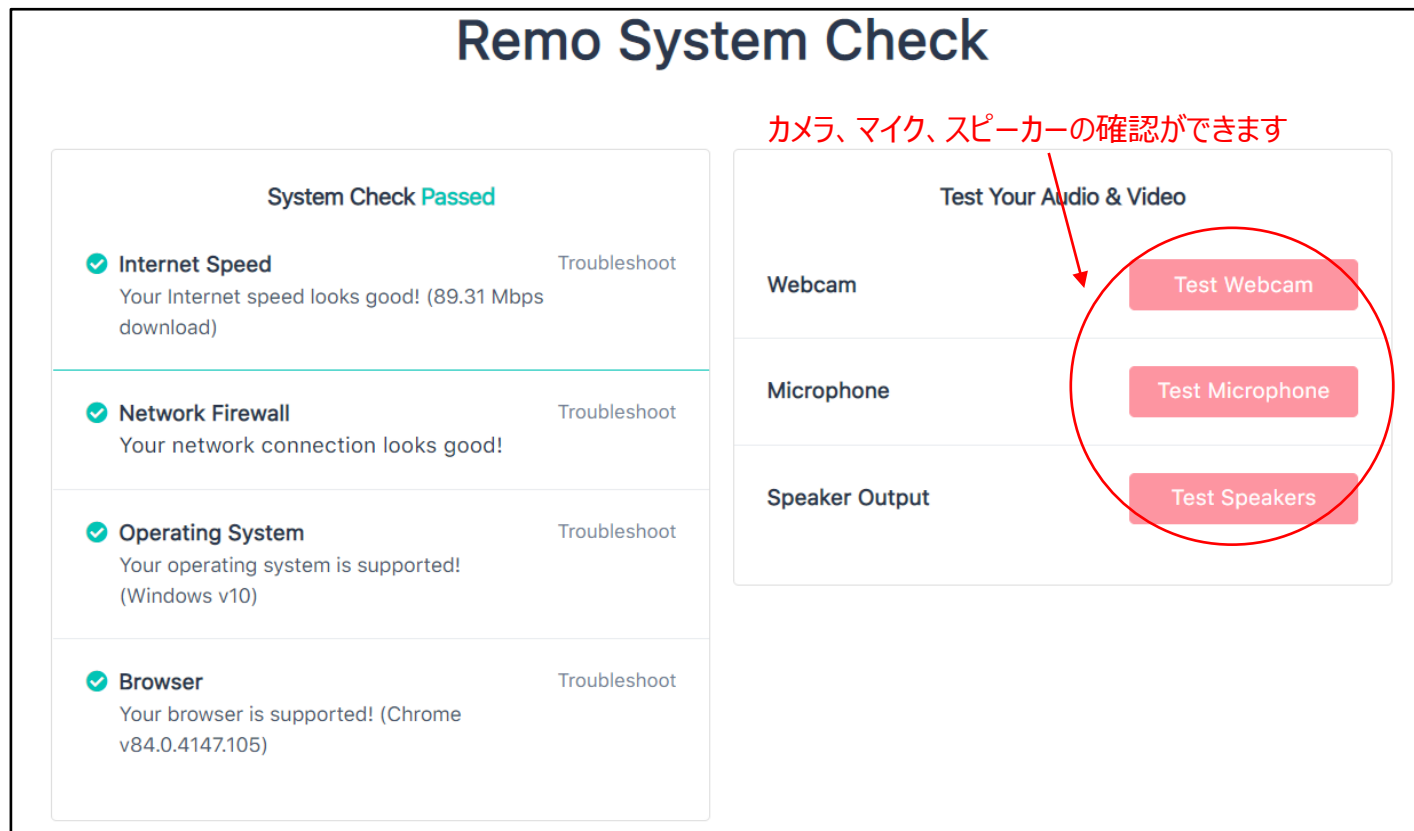
表2. 対応スマートフォン・iPhone

Mobile Operating System (OS)	OS Version	Browser
iOS	12.4+	Safari
	13.0+	
Android	7-10	Chrome

## 【動作確認】

Remo（リモ）のサイト（図2）にて、ご自身の環境が最適かどうか確認できます。  
Remo system check <https://remo.co/mic-cam-test/>

図2. Remo System Check



## 【アカウント登録】

アカウントは、Loginより登録（図3）できます。Googleアカウント推奨ですが、他のメールアドレスでも作成可能（図4）です。

登録名は、必ず「氏名（〇〇大学／〇〇社）」としてください。 例：鈴木一郎（化学大学）

また、登録名、アイコンはMy Profileから変更することができます（図6）。

※機種依存文字または環境依存文字（半角カタカナ、丸囲みの数字、ローマ数字、はしごだか等旧漢字）は使わないようにしてください。アクセス時に不具合を生じる可能性があります。

※バーチャル背景の設定はできません。

図3. Remoトップ画面→Loginから図4へ

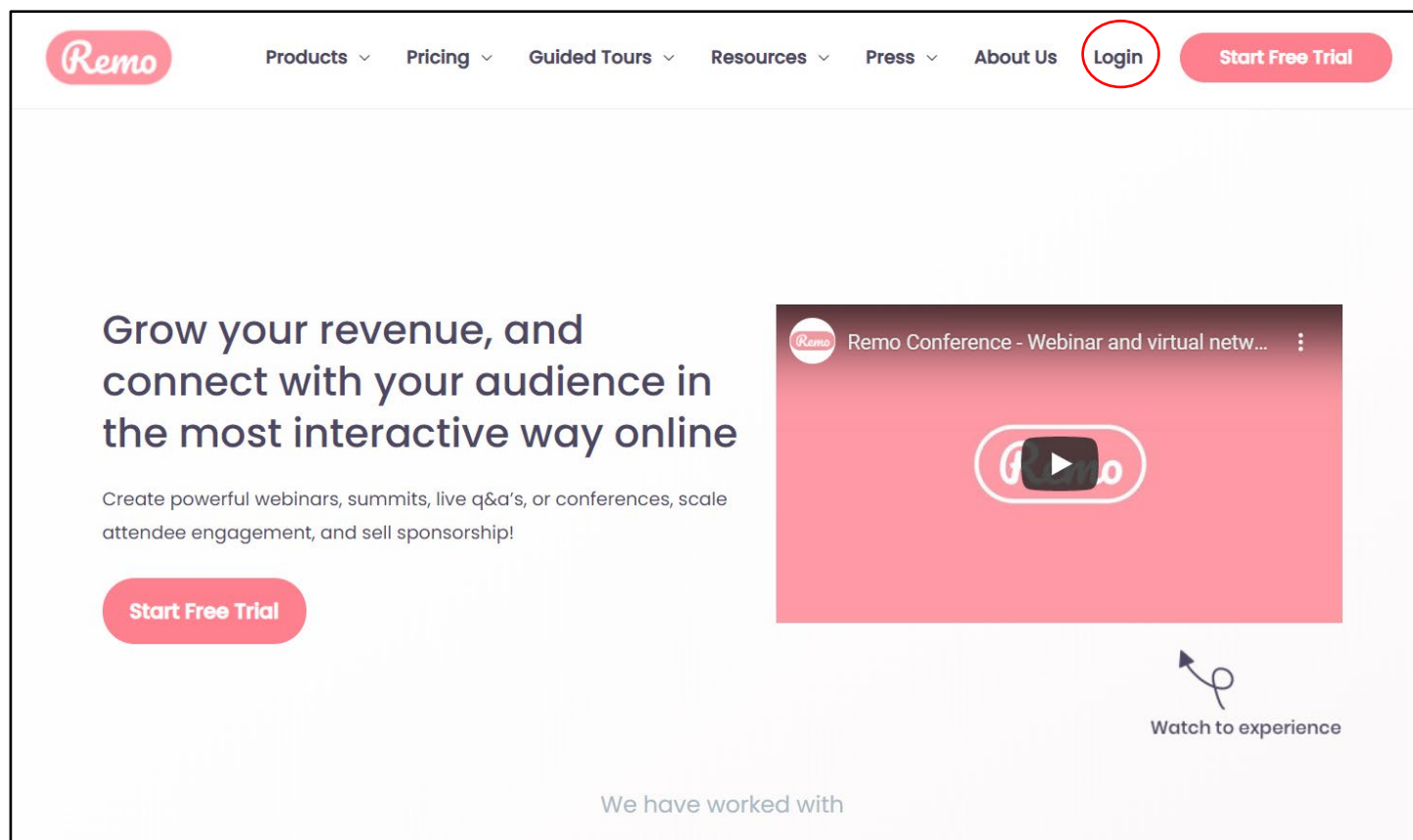


図4. Login (続き)

※アイコンは、Googleアカウントの方はGoogleアカウントで設定中のアイコンが、その他の方は、システムが決めた色と、登録名の最初の文字（SuzukiはS、鈴木は鈴）との組み合わせでアイコンを自動生成し、表示される（図5）ようです。また☆付はホスト（事務局・会場係・総合案内）になります。

図5. アイコン例



図6. My Profileから名前・アイコンを変更（初期設定されたアイコンをクリック）

【テストサイト】

動作確認等していただくためにテストサイトをご用意しています。必ず事前に動作確認をしてください。

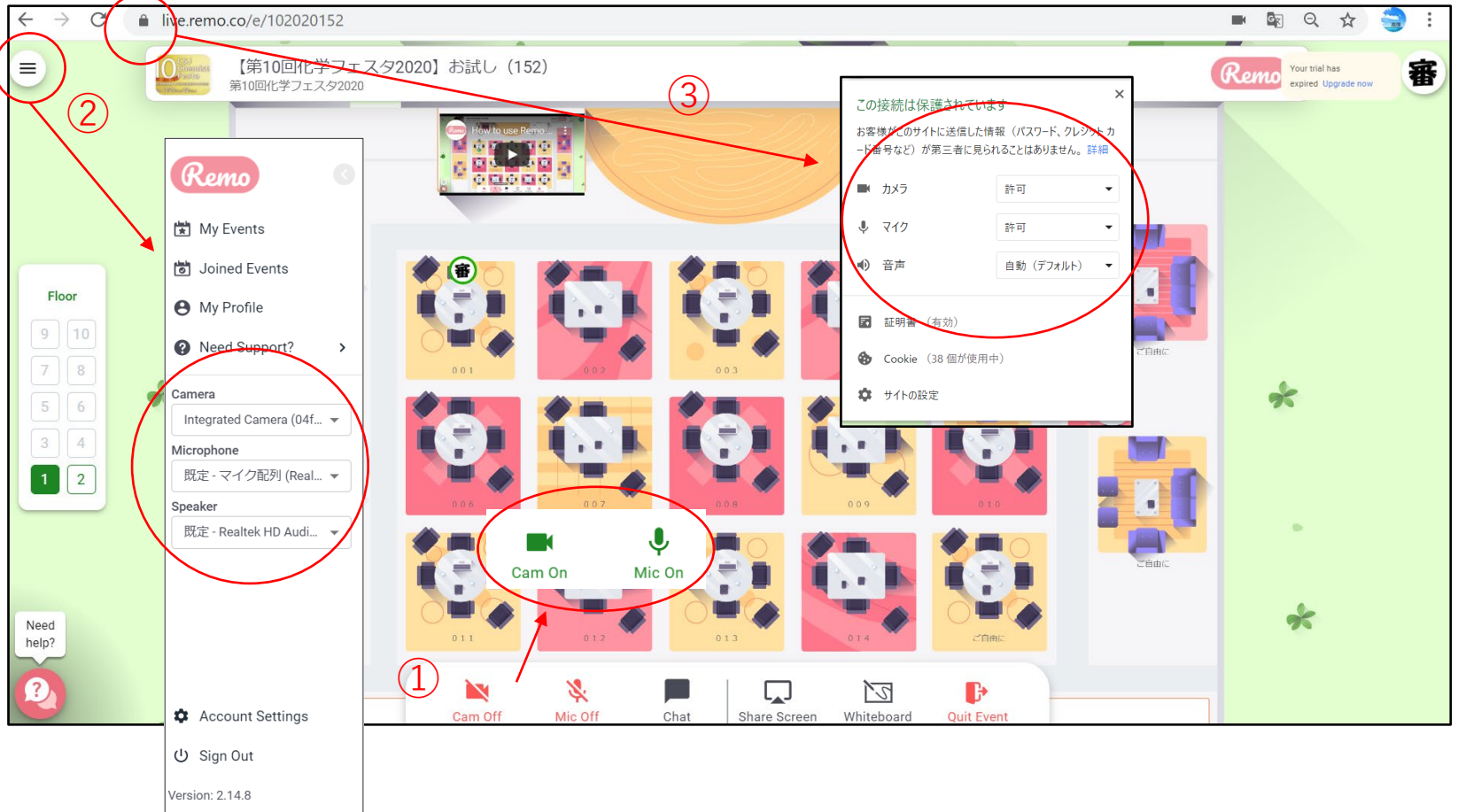
[https://www.csj.jp/festa/2020/document/Remo\\_test.pdf](https://www.csj.jp/festa/2020/document/Remo_test.pdf)

## ※カメラ・マイクのトラブル

カメラ・マイクのトラブルの際には、以下を確認してみてください。

- ① ツールバーのCam、Micのオン/オフ確認
- ② 画面左上の三本線をクリック、接続されているカメラ、マイク、スピーカーを確認
- ③ アドレスバー (URLを入力するところ) の鍵マークをクリック、カメラ、マイク、音声を確認

図7. Remo上でカメラ・マイクの確認



- ④ ブラウザの設定を確認 (右上の3つの点をクリック)

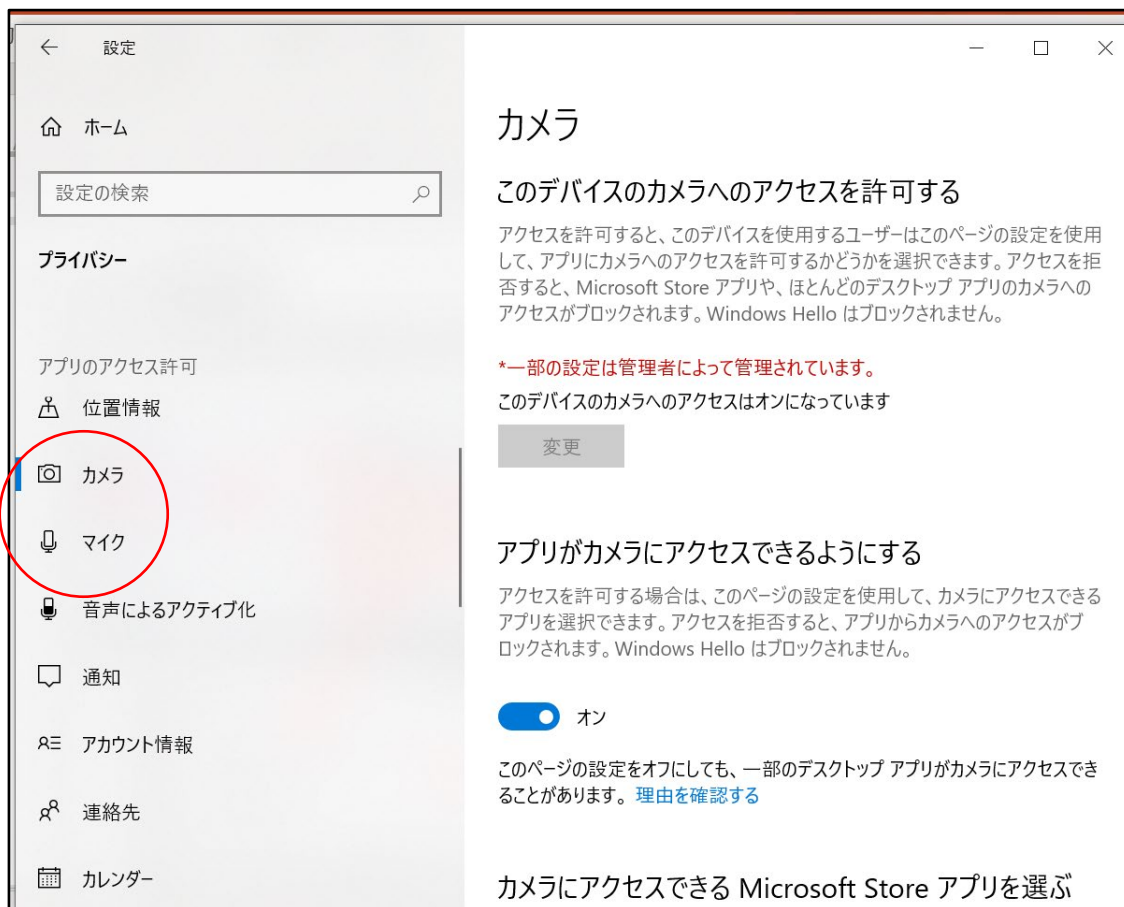
図8. ブラウザChromeの設定確認





## ⑤パソコンの設定を確認

図9. パソコンの設定確認



## ■ イベント参加（当日）

【イベントURL】

フェスタ参加ページで日程表からご確認ください。

<https://onsite.gakkai-web.net/chemistry/festa/>

※「CSJ化学フェスタ 参加申込決済 完了通知」メールに記載されたIDとパスワードが必要です

図10. フェスタ参加ページ

The screenshot shows the event page for CSJ Chemistry Festa 2020. At the top, it displays the event title and dates (October 20-22, 2020). Below this is a navigation menu with buttons for '日程表' (Schedule), 'プログラム' (Program), and '参加に関するご案内' (Registration Information). The main content is a schedule table for October 20th and 21st. The table has columns for the day of the week and time slots. The 'View' buttons (視聴) are circled in red, and red arrows point from text boxes to them. The text boxes contain the following instructions:

- 「視聴」よりRemoのイベントトップページ（図11）へ飛びます。
- 「プログラム」より該当する講演のプログラム（予稿）を閲覧できます。

日程表から参加したいプログラムの「視聴」をクリックするとイベントのトップ画面（図11）が出ます。Sign in to join event!をクリックします。ただしイベント開始時間前には入れません。

図11. イベントトップ画面

The screenshot shows the event top page for CSJ Chemistry Festa 2020. The page features a large banner with the event title and dates (2020. 10/20 (Tue.) - 22 (Thu.)). On the right side, there is a white box containing the event details, including the date and time (Aug. 14th, 03:35pm - JST) and the event name (【第10回化学フェスタ2020】学生ポスター発表・R&D展示ブース). Below this information, there is a green button labeled 'Sign in to join event!' which is circled in red. The text 'The event has started' is also visible above the button.

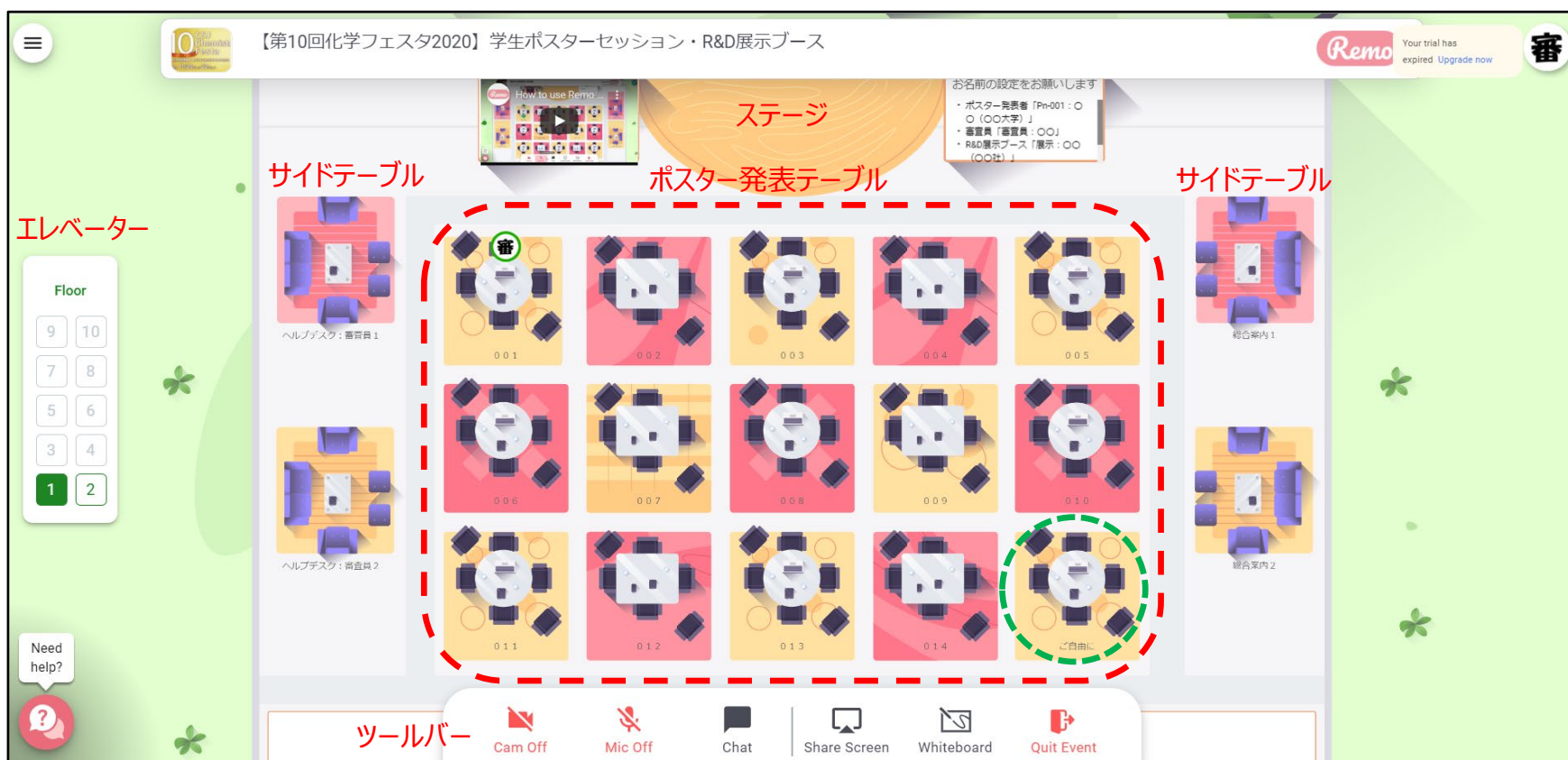
【ご自身のアイコンを探す・席、階、を移動する】

会場（図12）に入ると、ランダムにテーブルにアサインされます。ご自身の場所を確認するには、画面左手にあるFloorで階数を確認し、ご自身のアイコンをフロアから探してください。すぐに見つけれない場合、空いている席にカーソルを当て、ダブルクリックすると移動し、ご自身のアイコンを特定することができます。（ご自身のアイコンについては【アカウント登録】図5参照）また、フロア自体をマウスホイール/スクロールホイールで拡大することが可能です。

各テーブルの下には、名前がついています（3桁の数字のものはポスター発表番号下3桁に対応、社名は展示ブース）。1テーブルは6名が定員ですので、すでにアイコンが6つ表示されている場合は入ることができません。入りたいテーブルをダブルクリックすると移動することができます。

- ・Floor（エレベーター）：行きたい階をクリックすると移動可能。8階までオープン。
- ・サイドテーブル（左右）：1階は左に「ヘルプデスク（審査員用）」x2、右に「総合案内」x2、2階以上は展示ブース（テーブルの下に社名表示あり）を設置。
- ・ステージ：ホスト（アイコンに☆付）のみ使用可能エリア
- ・ポスター発表用テーブル：ポスター発表番号の下3桁に対応。左下緑○は「ご自由に」テーブル。

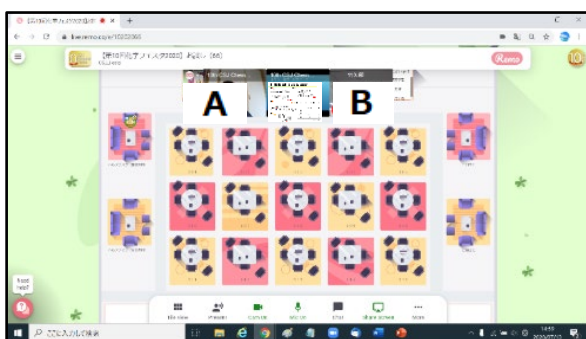
図12. 会場図



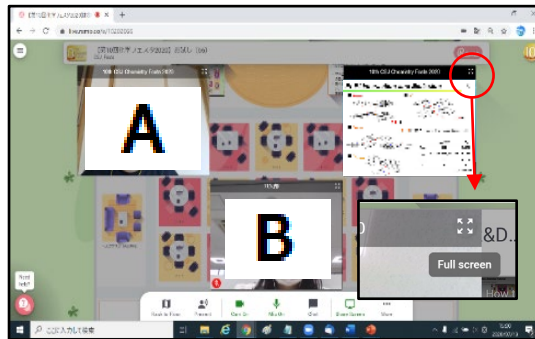
【画面の表示を変更する】

ご自身の画面の表示方法は3通りあります。①はデフォルトの表示（ビデオをオンにしている人A、BとShare Screenされたものの3画面）、②Tile View表示（ツールバーのTile Viewをクリック）、③Full Screen（拡大したい画面の右上にある矢印をクリック）※③から②に戻るにはEscボタンか矢印、②から①に戻るにはBack to Floor

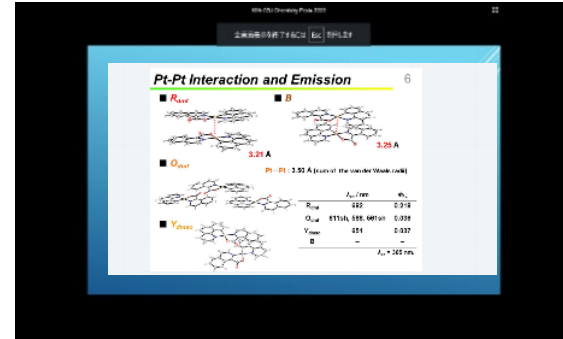
①デフォルト



②Tile View



③Full Screen





### 【ポスター発表を探す】

フェスタ参加ページでプログラム（Web予稿集）からご確認ください。接続先は日程表からご確認ください。  
<https://onsite.gakkai-web.net/chemistry/festa/>（図10）

※「CSJ化学フェスタ 参加申込決済 完了通知」メールに記載されたIDとパスワードが必要です

ポスター発表番号の下3桁はテーブル番号に対応しています（表3）。

表3. テーブル番号とポスター発表番号

フロア	テーブル番号 (ポスター発表番号の下3桁に対応)
1階	001～014
2階	015～028
3階	029～042
4階	043～056
5階	057～070
6階	071～084
7階	085～098
8階	099～113

### 【ポスター発表を聞く】

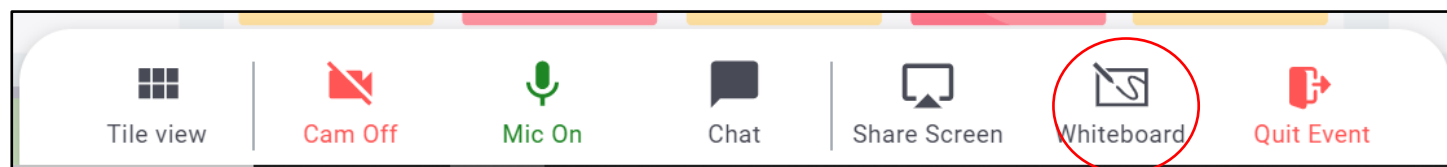
ポスター発表では審査が行われます。審査員がテーブルに入れないといった状況を防ぐために、ポスター発表のテーブルに入りたい際には、必ず1席は空けて（ご自身が6人目にならないよう）ください。1テーブルにつき、10分程度で次のテーブルに移動するようにしてください。



ポスター発表者は、RemoのWhiteboard機能を使ってポスター発表を行います。テーブルに入ったら、画面下部にあるツールバー（図13）よりWhiteboardを立ち上げてください。

Whiteboardで共有されているポスター発表用の資料は、見たい箇所を、マウスホイール/スクロールホイールで拡大、また左クリックでドラッグして移動することが可能です。（ご自身の操作は同席している参加者の画面には影響しません）

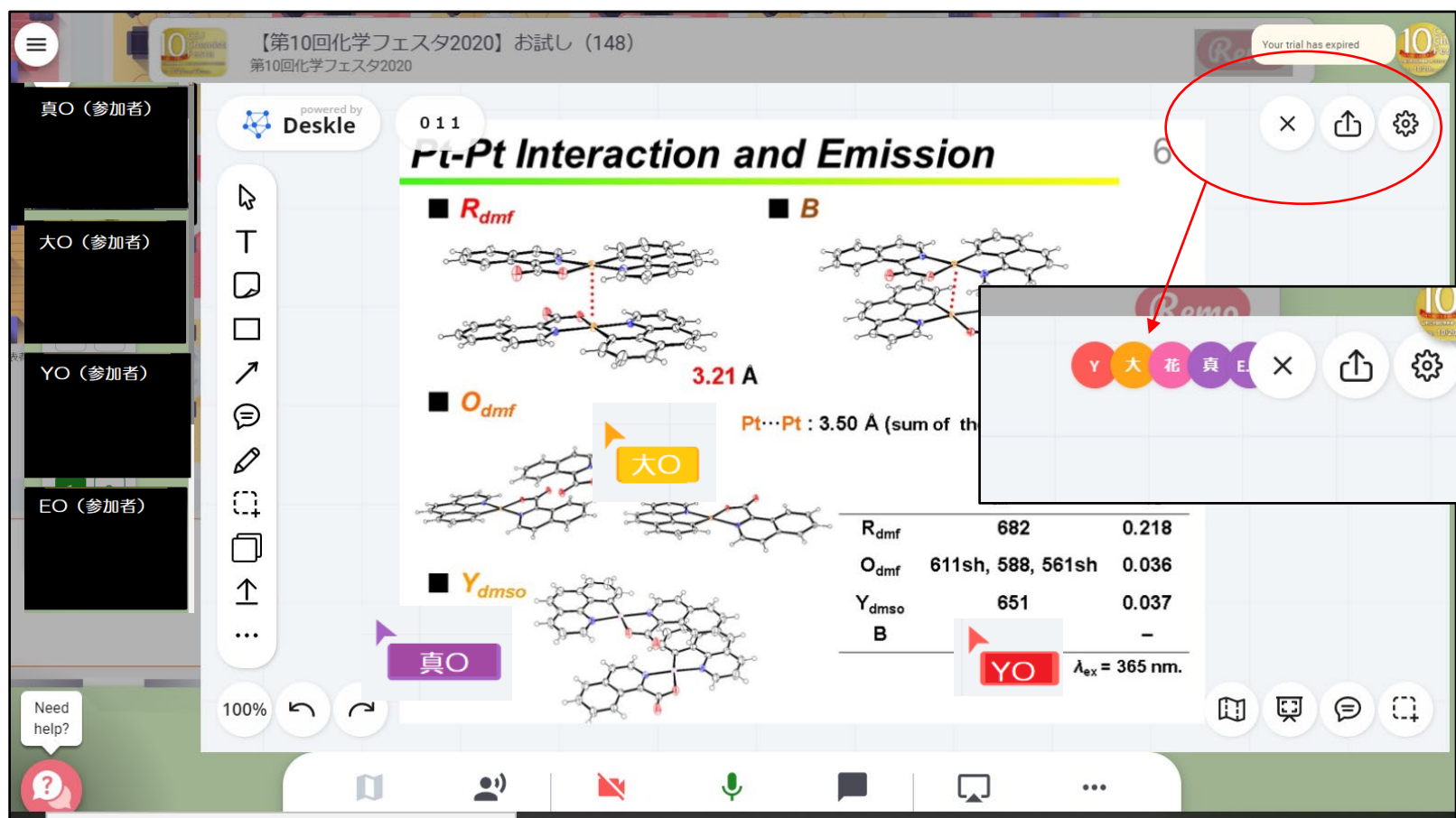
図13. ツールバー



※テーブルに誰かが入ってくると「コンコン」というノック音がします。

※Whiteboard上は、自分以外の参加者のカーソルを見ることができ、それぞれどこを見ているのかが分かります。特定のカーソルがどこを指しているのかわざりたい場合には、Whiteboard右上のアイコンに自分のカーソルをあてクリックすると移動します。（ポスター発表者がどこを指しているのかわざりたい場合など）

図 1 4. Whiteboard共有中



【展示ブースを探す】

図 1 5 もしくはフェスタホームページからご確認ください。

[https://www.csj.jp/festa/2020/program\\_rd\\_exhibition.html](https://www.csj.jp/festa/2020/program_rd_exhibition.html)

接続先は日程表からご確認ください。

<https://onsite.gakkai-web.net/chemistry/festa/> (図 1 0)

※「CSJ化学フェスタ 参加申込決済 完了通知」メールに記載されたIDとパスワードが必要です

図 1 5. 展示ブース一覧

	10月20日	10月21日	10月22日
2階	① 大阪有機化学工業株式会社	大阪有機化学工業株式会社	大阪有機化学工業株式会社
	② 株式会社クレハ	株式会社クレハ	株式会社クレハ
	③ 花王株式会社	花王株式会社	花王株式会社
	④ 日本ゼオン株式会社	日本ゼオン株式会社	日本ゼオン株式会社
3階	① 住友ベークライト株式会社	住友ベークライト株式会社	住友ベークライト株式会社
	② 日揮ユニバーサル株式会社	日揮ユニバーサル株式会社	日揮ユニバーサル株式会社
	③ DIC株式会社	DIC株式会社	DIC株式会社
	④ デンカ株式会社	デンカ株式会社	デンカ株式会社
4階	① 太陽ホールディングス株式会社	太陽ホールディングス株式会社	太陽ホールディングス株式会社
	② 三菱ケミカル株式会社	三菱ケミカル株式会社	宇部興産株式会社
	③ 旭化成株式会社	旭化成株式会社	昭和電工株式会社
	④ 株式会社日本触媒	信越化学工業株式会社	信越化学工業株式会社
5階	① ライオン株式会社	ライオン株式会社	
	② 味の素株式会社	味の素株式会社	
	③ 帝人株式会社	帝人株式会社	
	④ 日産化学株式会社	日産化学株式会社	
6階	① 積水化学工業株式会社	積水化学工業株式会社	
	② 出光興産株式会社	東ソー株式会社	
	③ 住友化学株式会社	富士フィルム株式会社	
	④ パナソニック株式会社	JSR株式会社	
7階	① 金沢工業大学 Chem Tube	産業技術総合研究所	
	② ENEOS株式会社	三菱ガス化学株式会社	
	③ 伊藤忠テクノソリューションズ株式会社	株式会社ADEKA	
	④		
8階	①		
	②		
	③		
	④		

会場図 (1階) 展示ブースはありません



会場図 (2階~8階)



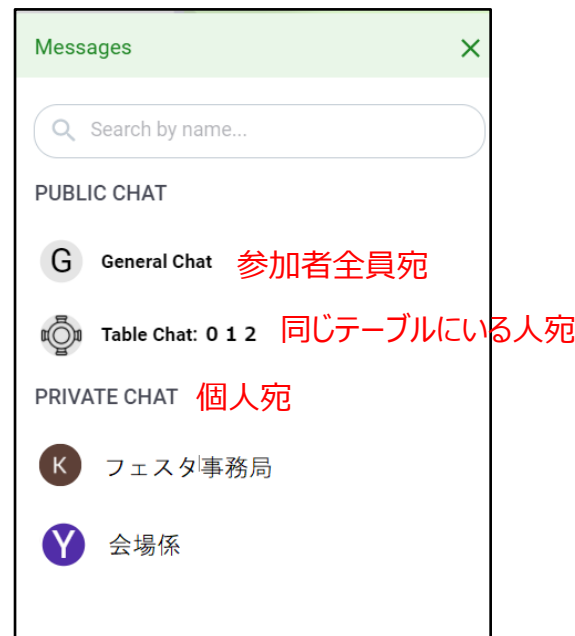
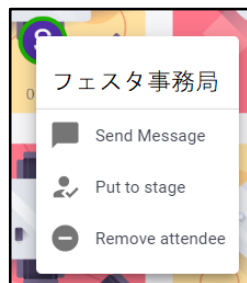
## 【展示ブースで話を聞く】

展示ブースでは、参加企業から、Whiteboard機能やShare Screen機能を使ったプレゼンテーションにて説明を受けられます。ビデオ、マイクを使った会話だけではないコミュニケーションを図っていただけます。

## 【問題があった際には】

☆付のアイコン（図5参照）が、事務局もしくは総合案内になります。1階右手総合案内かステージにおりますので、そちらにお越しただいで直接お話しください。または、特定のアイコンを右クリックして「Send Message」（図16）、もしくはツールバー「Chat」→「Private Chat」（図17）、いずれの方法でメッセージを送ることができます。

図16. Send Message 図17. Chat



## 【交流会に参加する】

10/21 18:00~19:30にRemoにて開催いたします。フェスタ講演者、ポスター発表者、参加者が集まり交流を深めるまたとない機会ですので、飲み物、食べ物等をご用意いただきご参加ください。協賛企業提供の豪華景品が当たるクイズ大会も開催いたします。奮ってご参加ください。

参加のためのURLは、フェスタ参加ページで日程表からご確認ください。

<https://onsite.gakkai-web.net/chemistry/festa/> (図10)

※「CSJ化学フェスタ 参加申込決済 完了通知」メールに記載されたIDとパスワードが必要です

## ■ よくある質問

### 【Remoに接続ができません】

社内セキュリティの関係でRemoにアクセスする際に不具合が生じるというご報告を頂戴しております。ファイアウォール等要件、カメラやマイクのトラブル対応についてのRemoのページを参考にしてください。

<https://help.remo.co/ja-JP/support/solutions/63000148262>


### 【カメラ、マイクはオフでも構いませんか】

ポスター発表者も展示ブースの説明者も、顔を見てコミュニケーションをとることができるかと安心します。質問等されない場合はマイクオフでも構いませんが、カメラは基本的にオンでご参加ください。また、その際、バーチャル背景の設定はRemoの仕様上設定できませんのでご注意ください。

### 【アクセスできたが動作が不安定です】

ブラウザはChromeをご利用ですか？有線接続でしょうか？フェスタの他の企画に参加されるためにZoomをつなげたままではありませんか？他のアプリケーションをたくさん立ち上げていませんか？

また、以下お試しください。

- ①他のテーブルに行って戻る
- ②ブラウザのリフレッシュ (Ctrl+R、Ctrl+Shift+R、アドレスバーの  マークなど)
- ③Remoから抜けて再アクセス
- ④パソコンの再起動、再アクセス